

# СВЕТОДИОДНЫЕ ТРЕКОВЫЕ СВЕТИЛЬНИКИ

ДЛЯ УСТАНОВКИ НА ОДНОФАЗНЫЙ ТРЕК

## СЕРИЯ LGD



**LGD-546WH**  
9W



**LGD-520WH**  
9W



**LGD-538WH**  
18W 25W



**LGD-520WH**  
20W, 30W



**LGD-536BWH**  
30W



**LGD-537BWH**  
40W

Настоящее техническое описание совмещено с паспортом и инструкцией по эксплуатации и предназначено для изучения светодиодных светильников серии LGD и правильной их эксплуатации

## 1. ОСНОВНЫЕ СВЕДЕНИЯ ОБ ИЗДЕЛИИ

- 1.1. Трековый светодиодный светильник предназначен для создания локального направленного освещения в торговых, жилых, офисных и других помещениях.
- 1.2. Экономит до 90% электроэнергии по сравнению с лампой накаливания.
- 1.3. В качестве источников света используются сверхъяркие светодиоды американской корпорации CREE – неоспоримого лидера среди производителей высококачественных светодиодов.
- 1.4. Три оттенка свечения – белый 5000К, дневной белый 4000К и теплый белый 3000к (выбирается при заказе).
- 1.5. Установка в однофазный трек серии LGD.
- 1.6. Стильный и лаконичный корпус из алюминия, окрашенного в белый цвет высококачественной порошковой краской.
- 1.7. Хорошее отведение тепла гарантирует долгую стабильную работу светодиодов.
- 1.8. Использование высококачественных материалов обеспечивает высокую световую отдачу.
- 1.9. Включение без задержки, отсутствие мерцания.
- 1.10. Не содержит вредные и опасные вещества, такие как ртуть, свинец и др.
- 1.11. Установка светильника проста и удобна.

## 2. ОСНОВНЫЕ ТЕХНИЧЕСКИЕ ПАРАМЕТРЫ

Модель	LGД-546WH-9W	LGД-520WH-9W	LGД-538WH-18W	LGД-520WH-20W	LGД-538WH-25W
Напряжение питания	АС 110-240 В, 50-60Гц				
Потребляемая мощность	9 Вт	9 Вт	18 Вт	20 Вт	25 Вт
Световой поток	675-765 Лм	675-765 Лм	1129-1440 Лм	1600-1764 Лм	2160-2637 Лм
Угол освещенности	24°				
Тип шины	однофазная				
Срок службы	30 000 ч				
Рабочая температура	-10 ~ +40 °С				
Температура хранения	-40 ~+85 °С				
Высота (H)	160 мм	180 мм	205 мм	210 мм	220 мм
Длина (L)	80 мм	95 мм	115 мм	140 мм	110 мм
Ширина (W)	150 мм	120 мм	150 мм	160 мм	165 мм

Модель	LGД-520WH-30W	LGД-536BWH-30W	LGД-537BWH-40W
Напряжение питания	АС 110-240 В, 50-60Гц		
Потребляемая мощность	30 Вт	30 Вт	40 Вт
Световой поток	2400-2600 Лм	2155-2465 Лм	3200-3600 Лм
Угол освещенности	24°		
Тип шины	однофазная		
Срок службы	30 000 ч		
Рабочая температура	-10 ~ +40 °С		
Температура хранения	-40 ~+85 °С		
Высота (H)	230 мм	295 мм	205 мм
Длина (L)	155 мм	135 мм	165 мм
Ширина (W)	180 мм	145 мм	160 мм

Дополнительная маркировка моделей

ЦВЕТ СВЕЧЕНИЯ	ЦВЕТОВАЯ ТЕМПЕРАТУРА*
White - Белый чистый	5000K
Day White - Белый дневной	4000K
Warm White - Белый теплый	3000K

\* приведено типовое значение

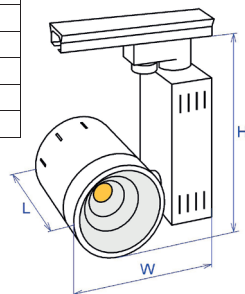


Схема измерения габаритов

### 3. ОСНОВНЫЕ КОМПЛЕКТУЮЩИЕ ДЛЯ СБОРКИ ТРЕКОВ

3.1 Информация о полном ассортименте комплектующих для сборки трековых систем приведена в каталогах и на сайте производителя.

Трек LGD-L1-1000



Однофазная шина для питания и подвешивания трековых светильников серии LGD

Соединитель LGD-LINE-L1



Линейный коннектор для соединения однофазных треков LGD в линию

Соединитель LGD-ANGLE-L1



Угловой коннектор для соединения однофазных треков LGD под углом 90 градусов

### 4. ПОСЛЕДОВАТЕЛЬНОСТЬ УСТАНОВКИ

1

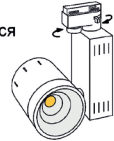
Отключите электропитание

Соедините треки между собой



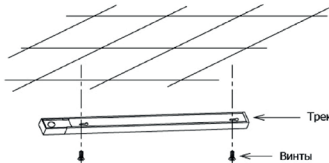
4

Переведите вращающиеся фиксаторы в положение "открыто"



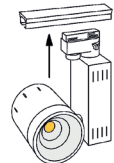
2

Закрепите треки в месте установки



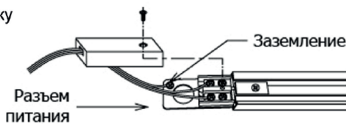
5

Вставьте светильник в трек



3

Подключите к треку провода питания и заземления



6

Переведите вращающиеся фиксаторы в положение "закрыто"

Подайте питание на трек

